



Organização
das Nações Unidas
para a Educação,
a Ciência e a Cultura



Centro Regional de Estudos
para o Desenvolvimento da
Sociedade da Informação
sob os auspícios da UNESCO

Pesquisa TIC Domicílios 2013

Pesquisa sobre o Uso das Tecnologias de Informação e
Comunicação no Brasil

Apresentação dos principais resultados

São Paulo, 26 de junho de 2014

CGI.br – Comitê Gestor da Internet no Brasil

NIC.br – Núcleo de Informação e Coordenação do Ponto BR

CETIC.br – Centro de Estudos sobre as Tecnologias da Informação e da Comunicação

Sobre o Cetic.br

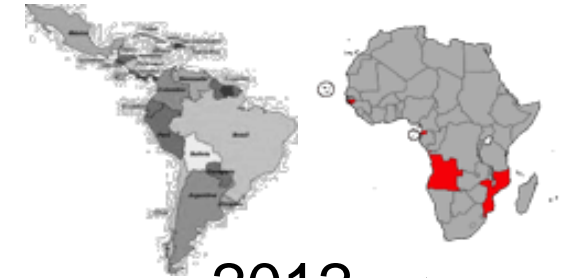
Comitê Gestor da Internet no Brasil



Centro de estudos sobre as Tecnologias de Informação e Comunicação



América Latina e países de língua portuguesa na África



1995

2005

2005

2012

Núcleo de Informação e Coordenação do Ponto BR



United Nations Educational, Scientific and Cultural Organization



Regional Center for Studies on the Information Society under the auspices of UNESCO

- Criação do Centro aprovada na 36ª Conferência Geral da UNESCO Nov.2011
- Acordo de cooperação assinado com o Governo Brasileiro em Mar.2012





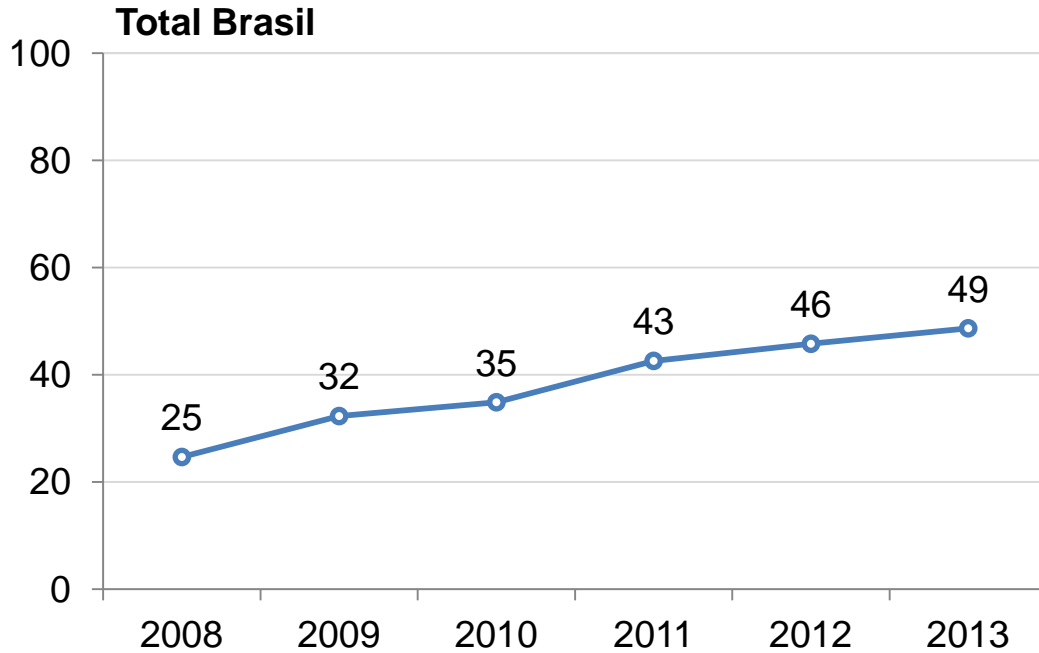
Pesquisa TIC Domicílios

Objetivo e Metodologia

- ❑ **Objetivo:** A pesquisa TIC Domicílios tem por objetivo geral medir o acesso e os usos da população brasileira em relação às tecnologias de informação e comunicação.
- ❑ **Abrangência geográfica:** Nacional.
- ❑ **Público-alvo:** Domicílios brasileiros e cidadãos com 10 anos ou mais.
- ❑ **Período de coleta:** Setembro de 2013 a Fevereiro de 2014.
- ❑ **Tamanho da amostra:** 16.887 entrevistas realizadas em 350 municípios.
- ❑ **Método de coleta:** Entrevistas pessoais e domiciliares a partir de questionário estruturado.

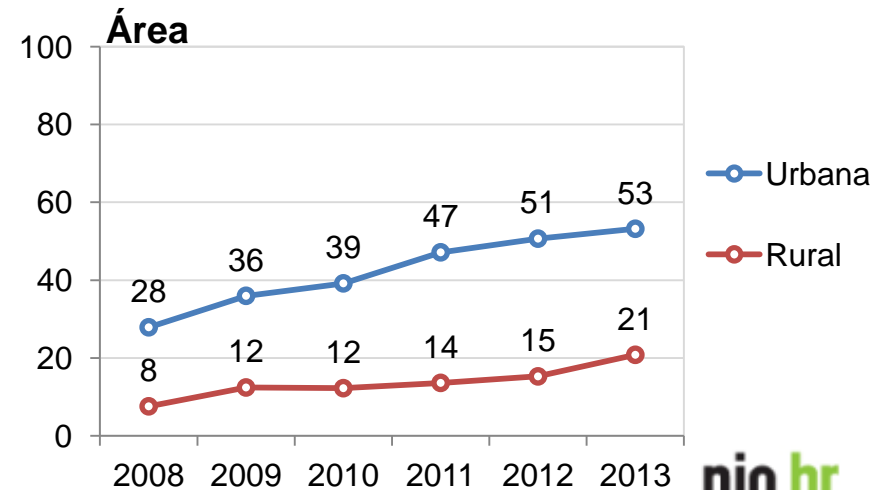
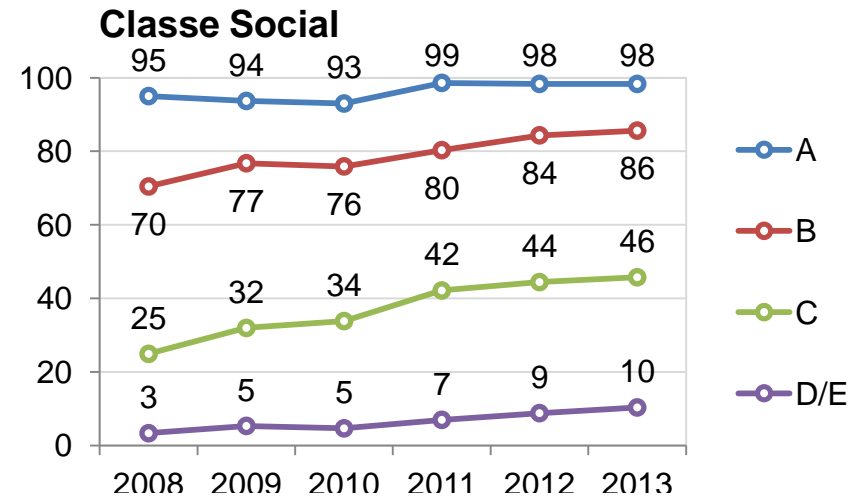
Proporção de domicílios com computador

Percentual sobre o total de domicílios



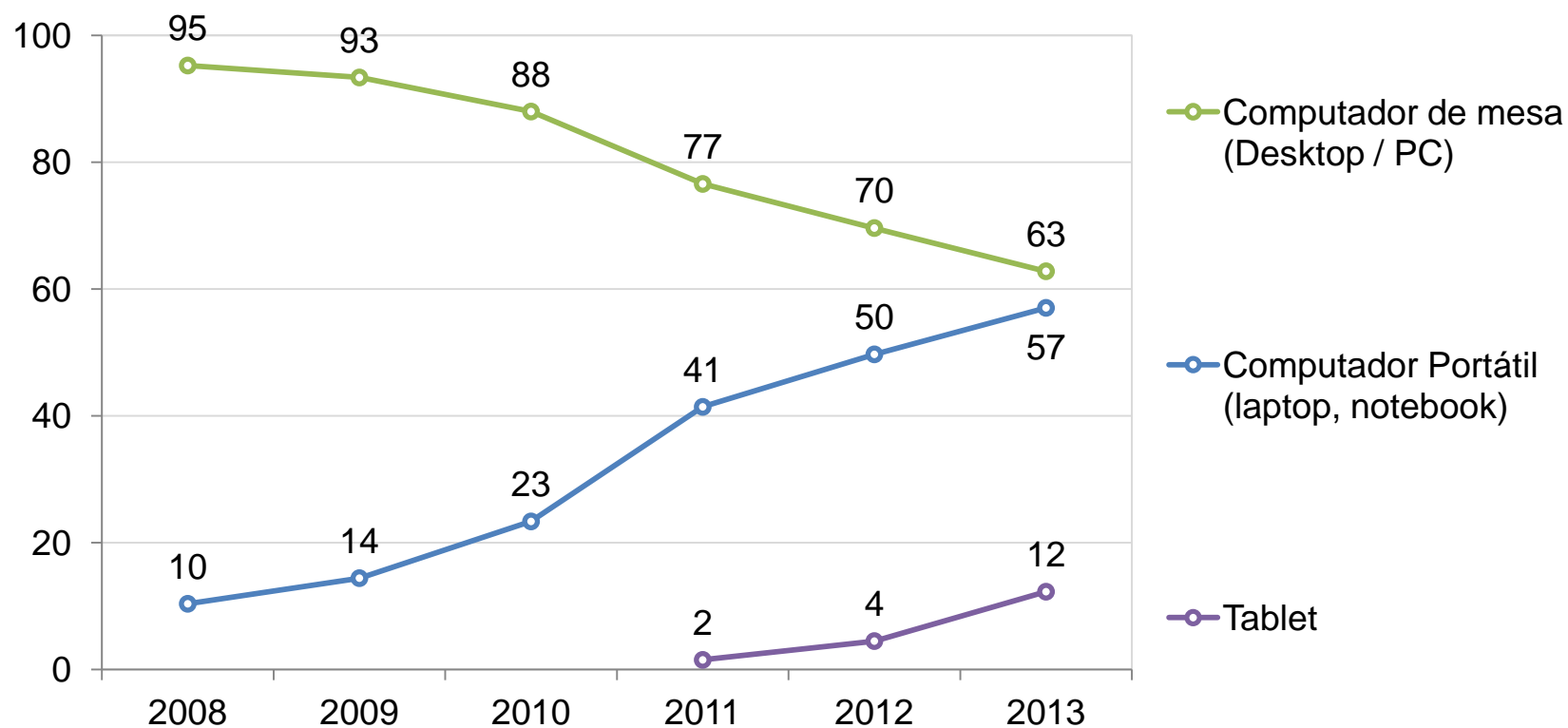
30,6
milhões de domicílios
com computador

Base: Total de domicílios 2013 (16.887)



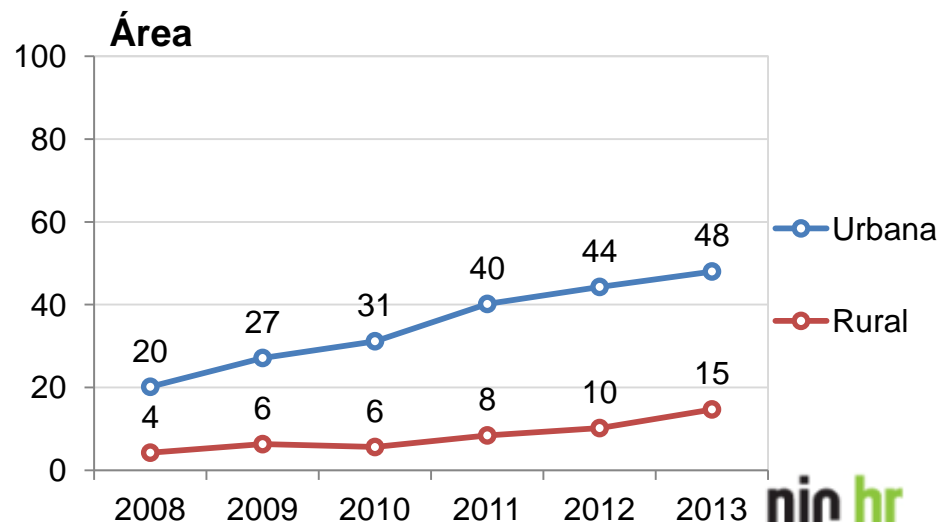
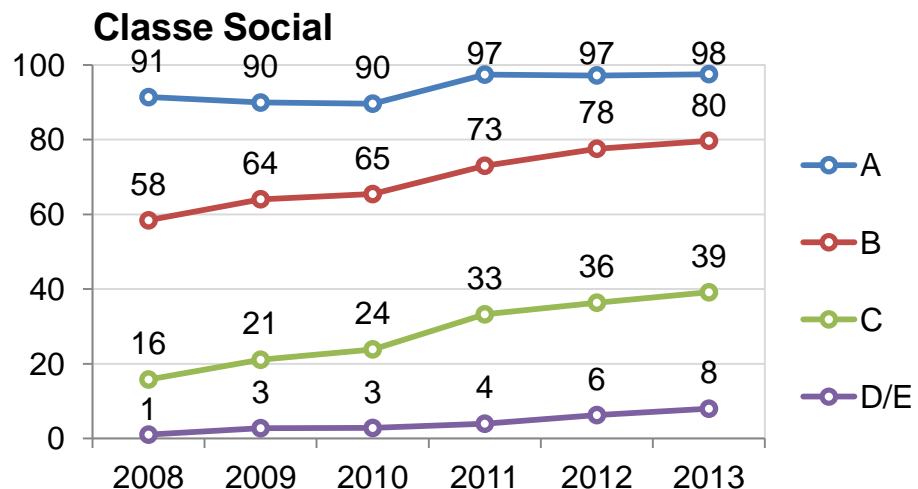
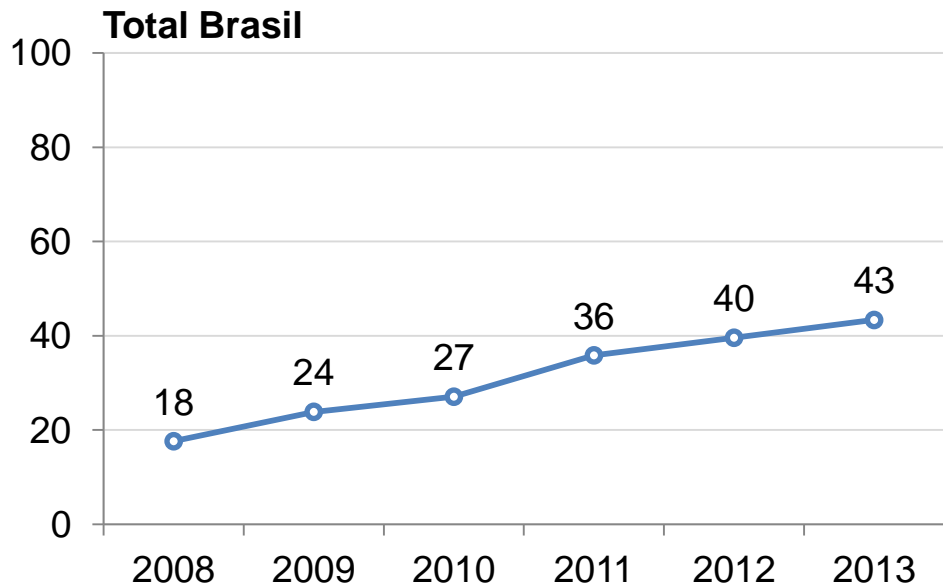
Proporção de domicílios com computador, por tipo de computador

Percentual sobre o total de domicílios com computador



Proporção de domicílios com acesso à Internet

Percentual sobre o total de domicílios



27,2
milhões de domicílios
com acesso à Internet

Base: Total de domicílios 2013 (16.887)

Estimativas de domicílios sem acesso à Internet

Totais populacionais conforme PNAD 2012 (IBGE)

Domicílios com acesso à Internet, por renda familiar - proporção e estimativa (milhões)	Proporção (%)		Estimativa (milhões)	
	Sim	Não	Sim	Não
Até 1 SM	11	89	1,3	<u>9,9</u>
Mais de 1 SM até 2 SM	27	73	5,2	<u>14,3</u>
Mais de 2 SM até 3 SM	52	48	6,4	5,9
Mais de 3 SM até 5 SM	70	30	4,9	2,1
Mais de 5 SM até 10 SM	84	16	3,1	0,6
Mais de 10 SM	91	9	2,0	0,2

24,2 milhões de domicílios de renda até 2 salários mínimos não têm acesso à Internet

Domicílios com acesso à Internet, por área - proporção e estimativa (milhões)	Proporção (%)		Estimativa (milhões)	
	Sim	Não	Sim	Não
Urbana	48	52	25,9	28,1
Rural	15	85	1,3	<u>7,5</u>

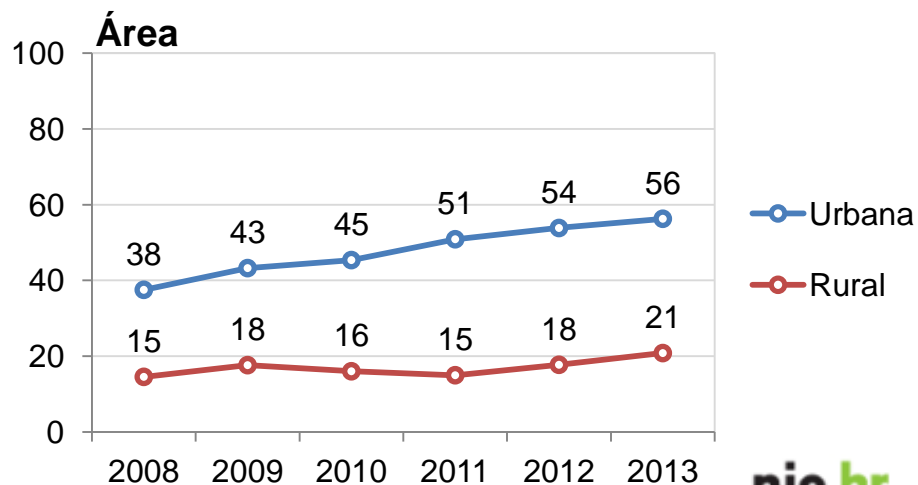
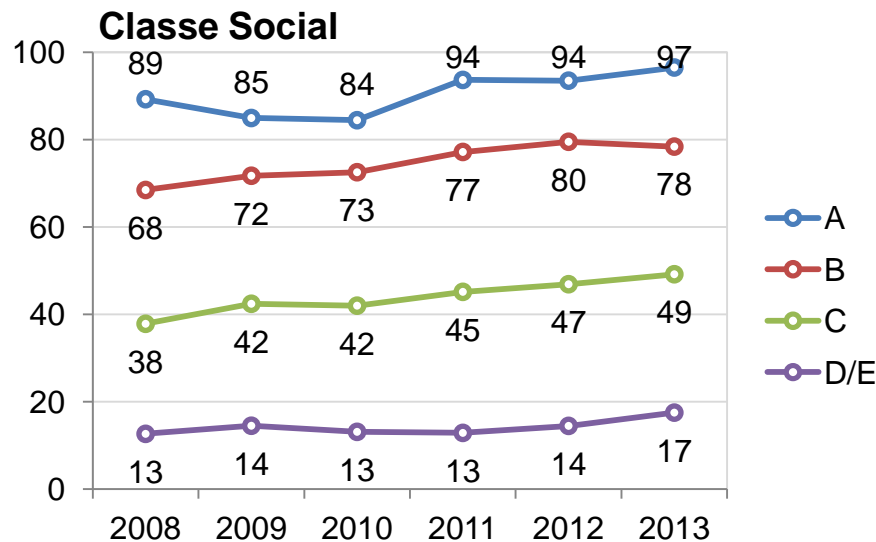
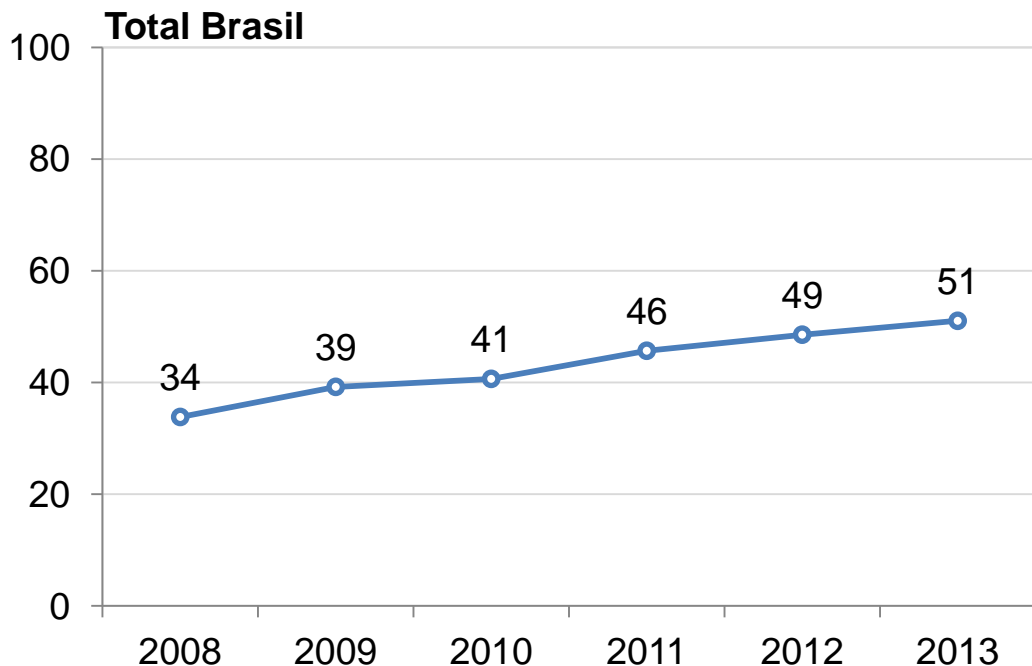
7,5 milhões de domicílios da área Rural não têm acesso à Internet

Domicílios com acesso à Internet, por região - proporção e estimativa (milhões)	Proporção (%)		Estimativa (milhões)	
	Sim	Não	Sim	Não
Sudeste	51	49	14,1	<u>13,3</u>
Nordeste	30	70	4,9	11,5
Sul	51	49	4,9	4,7
Norte	26	74	1,2	3,4
Centro-Oeste	44	56	2,1	2,7

13,3 milhões de domicílios do Sudeste não têm acesso à Internet

Proporção de usuários de Internet

Percentual sobre o total da população



85,9
milhões de usuários de Internet

Base: Total de pessoas 2013 (16.887)

Estimativas de pessoas não usuárias de Internet

Totais populacionais conforme PNAD 2012 (IBGE)

Usuários de Internet, por faixa etária - proporção e estimativa (milhões)	Proporção (%)		Estimativa (milhões)	
	Sim	Não	Sim	Não
10 a 15 anos	75	25	15,0	5,1
16 a 24 anos	77	23	22,8	6,6
25 a 34 anos	66	34	21,2	10,9
35 a 44 anos	47	53	13,2	14,7
45 a 59 anos	33	67	11,1	<u>22,9</u>
60 anos e mais	11	89	2,6	<u>22,2</u>

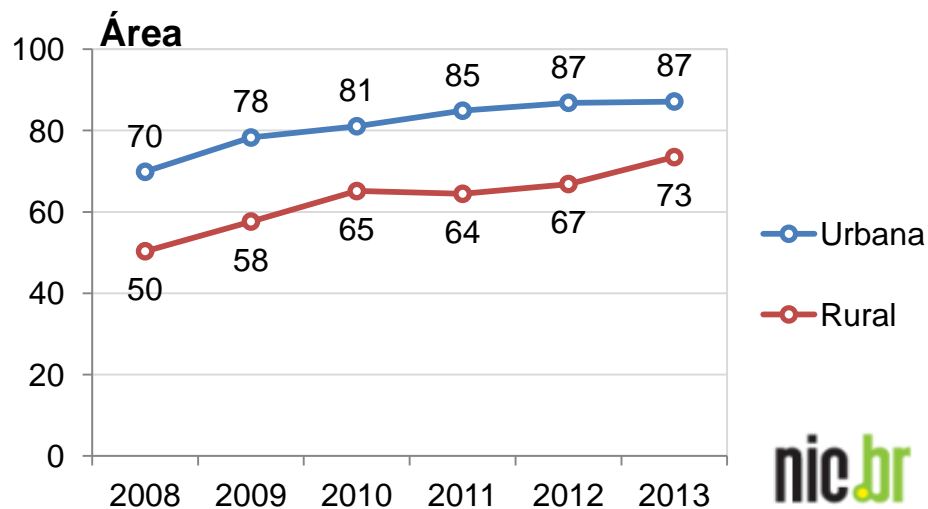
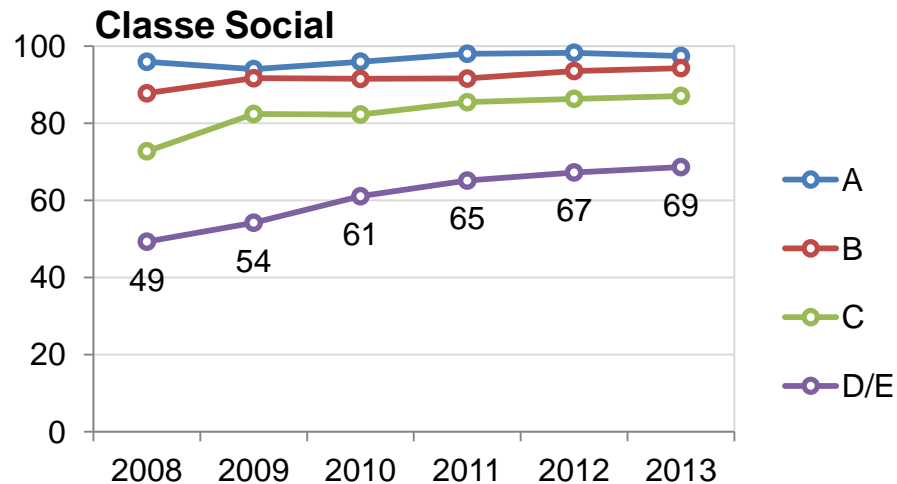
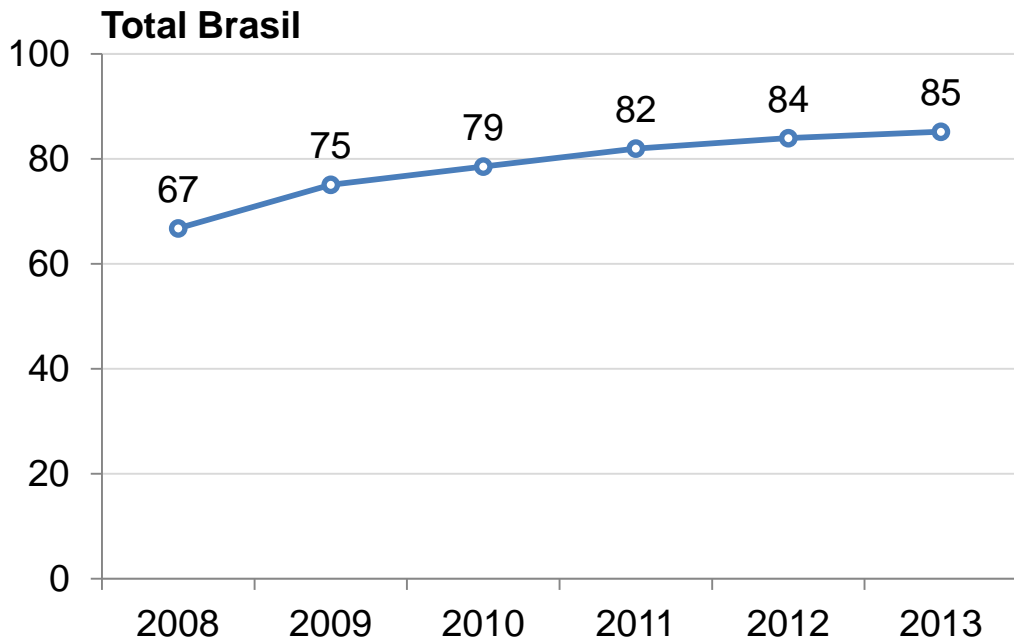
45,1 milhões de pessoas de 45 anos ou mais não são usuárias de Internet

Usuários de Internet, por renda familiar - proporção e estimativa (milhões)	Proporção (%)		Estimativa (milhões)	
	Sim	Não	Sim	Não
Até 1 SM	24	76	5,9	<u>18,4</u>
Mais de 1 SM até 2 SM	37	63	18,3	<u>31,6</u>
Mais de 2 SM até 3 SM	54	46	19,4	16,4
Mais de 3 SM até 5 SM	72	28	15,5	6,0
Mais de 5 SM até 10 SM	81	19	8,9	2,1
Mais de 10 SM	89	11	6,0	0,7

49,9 milhões de pessoas cuja renda familiar é de até 2 SM não são usuárias de Internet

Proporção de indivíduos que usaram telefone celular nos últimos 3 meses

Percentual sobre o total da população

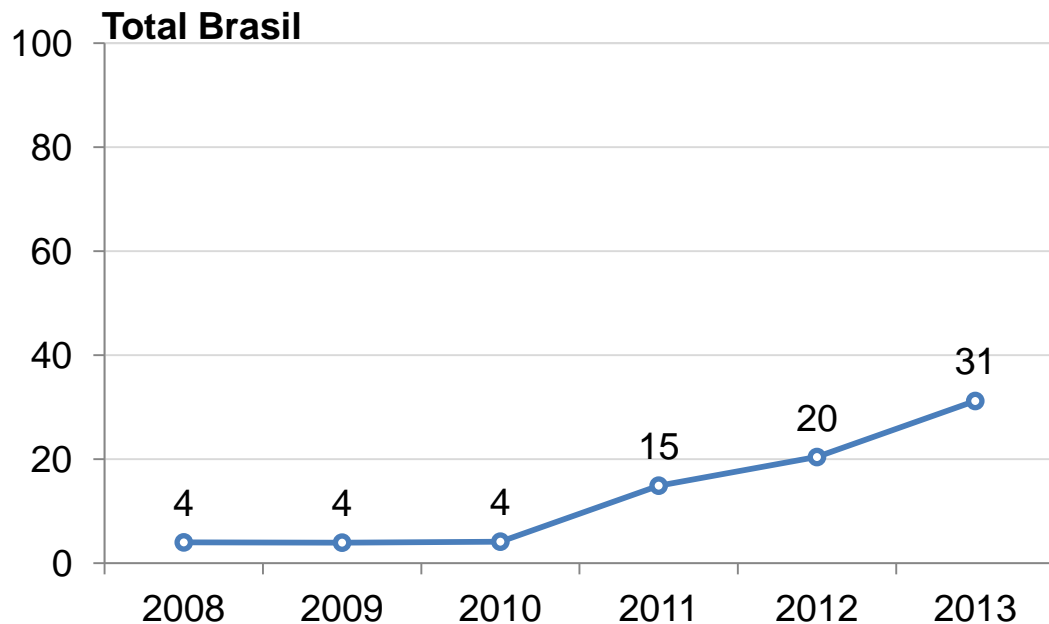


143
milhões de usuários de
telefone celular

Base: Total de pessoas 2013 (16.887)

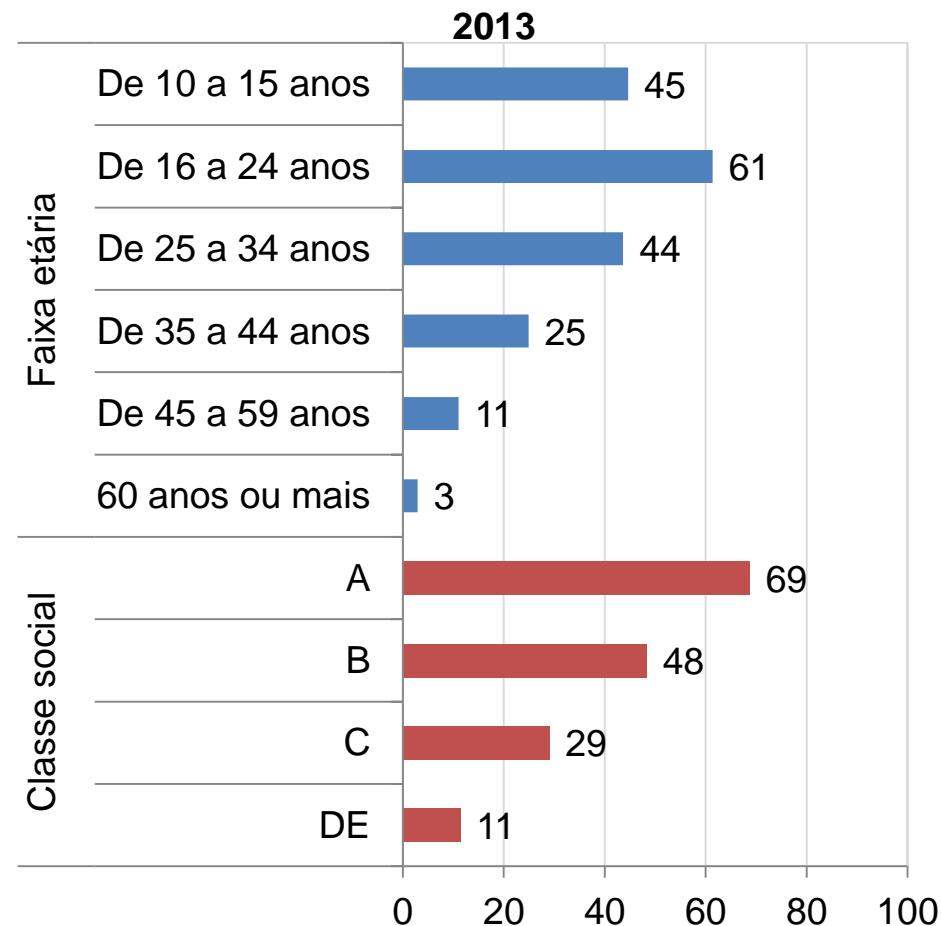
Proporção de indivíduos que usaram a Internet no telefone celular nos últimos três meses

Percentual sobre o total da população



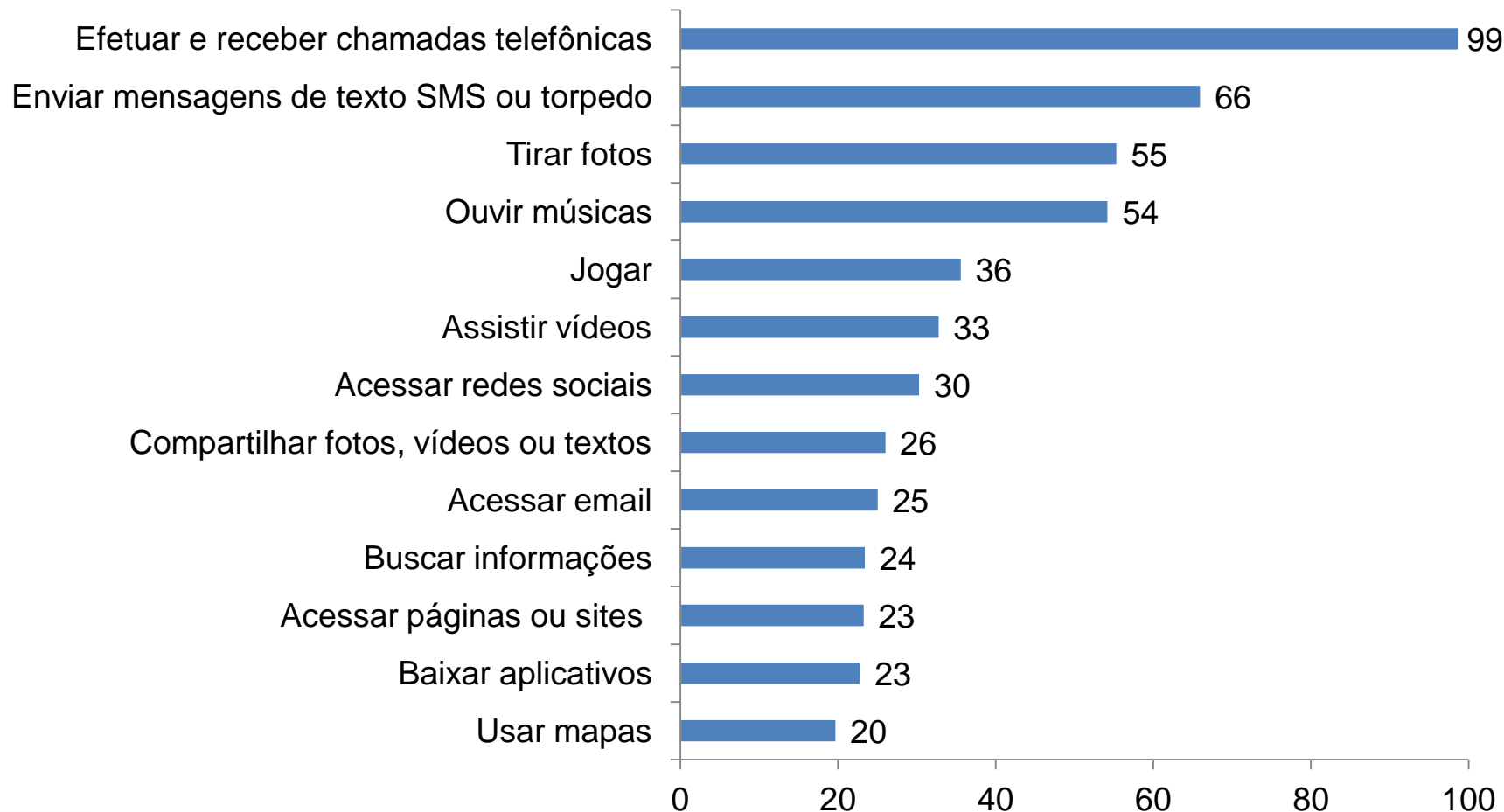
52,5

milhões de usuários de Internet no celular



Proporção de usuários de telefone celular, por atividades realizadas no telefone celular nos últimos três meses

Percentual sobre o total de pessoas que utilizaram telefone celular nos últimos três meses





Organização
das Nações Unidas
para a Educação,
a Ciência e a Cultura



Centro Regional de Estudos
para o Desenvolvimento da
Sociedade da Informação
sob os auspícios da UNESCO

Obrigado !

As pesquisas TIC do CGI.br estão disponíveis para
download em: www.cetic.br